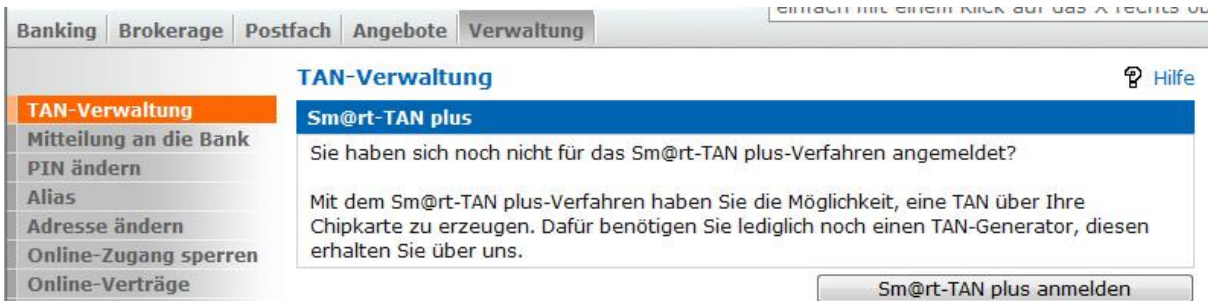


Ablauf einer Online-Anmeldung zu Sm@rt-TAN plus

Anmeldung an eBanking mit VRNetkey und PIN

Im Reiter ‚Verwaltung‘ unter ‚TAN Verwaltung‘



TAN-Verwaltung

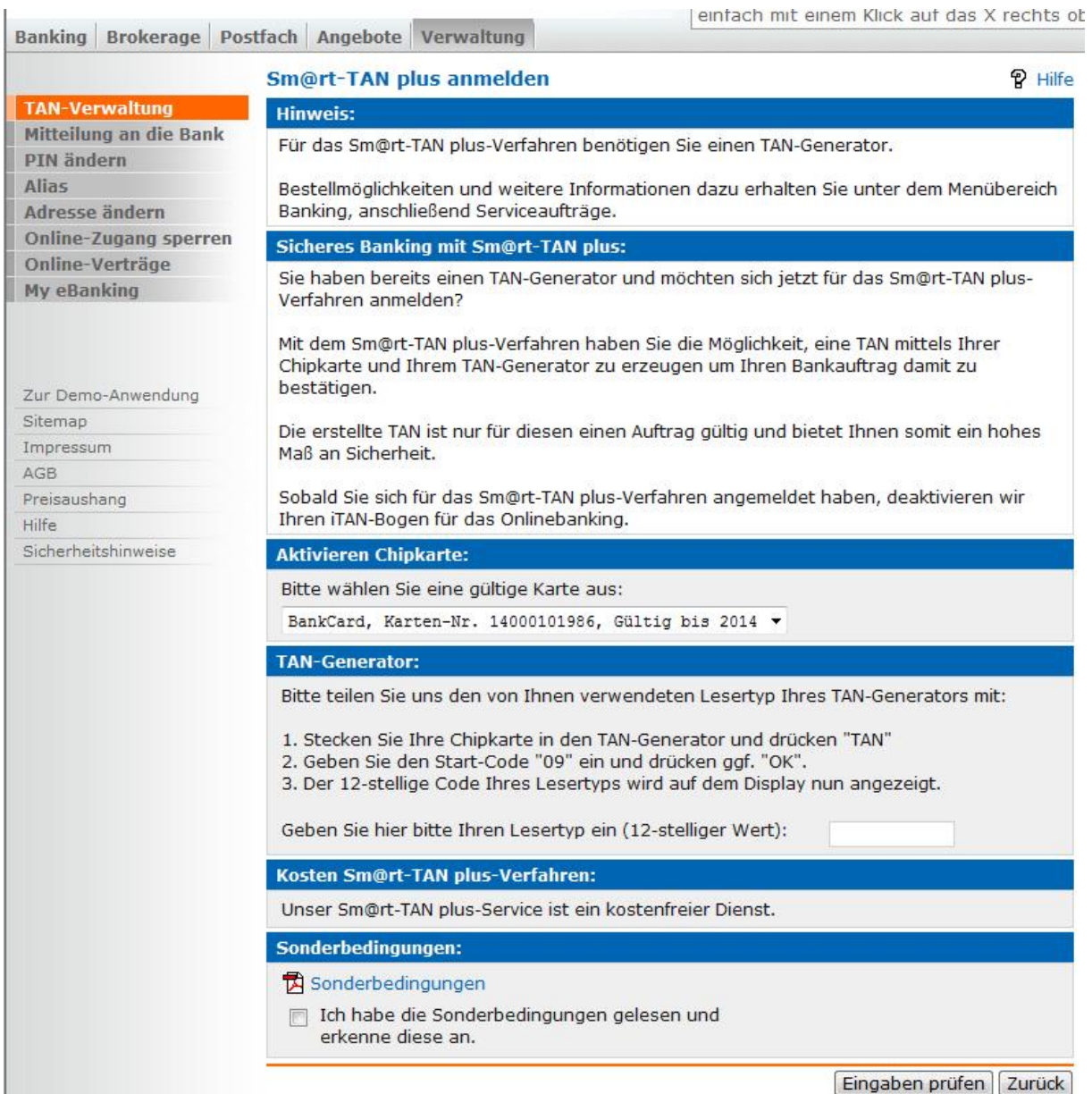
Sm@rt-TAN plus

Sie haben sich noch nicht für das Sm@rt-TAN plus-Verfahren angemeldet?

Mit dem Sm@rt-TAN plus-Verfahren haben Sie die Möglichkeit, eine TAN über Ihre Chipkarte zu erzeugen. Dafür benötigen Sie lediglich noch einen TAN-Generator, diesen erhalten Sie über uns.

[Sm@rt-TAN plus anmelden](#)

‚Sm@rt-TAN plus anmelden‘



Sm@rt-TAN plus anmelden

Hinweis:

Für das Sm@rt-TAN plus-Verfahren benötigen Sie einen TAN-Generator.

Bestellmöglichkeiten und weitere Informationen dazu erhalten Sie unter dem Menübereich Banking, anschließend Serviceaufträge.

Sicheres Banking mit Sm@rt-TAN plus:

Sie haben bereits einen TAN-Generator und möchten sich jetzt für das Sm@rt-TAN plus-Verfahren anmelden?

Mit dem Sm@rt-TAN plus-Verfahren haben Sie die Möglichkeit, eine TAN mittels Ihrer Chipkarte und Ihrem TAN-Generator zu erzeugen um Ihren Bankauftrag damit zu bestätigen.

Die erstellte TAN ist nur für diesen einen Auftrag gültig und bietet Ihnen somit ein hohes Maß an Sicherheit.

Sobald Sie sich für das Sm@rt-TAN plus-Verfahren angemeldet haben, deaktivieren wir Ihren iTAN-Bogen für das Onlinebanking.

Aktivieren Chipkarte:

Bitte wählen Sie eine gültige Karte aus:

BankCard, Karten-Nr. 14000101986, Gültig bis 2014

TAN-Generator:

Bitte teilen Sie uns den von Ihnen verwendeten Lesertyp Ihres TAN-Generators mit:


1. Stecken Sie Ihre Chipkarte in den TAN-Generator und drücken "TAN"
2. Geben Sie den Start-Code "09" ein und drücken ggf. "OK".
3. Der 12-stellige Code Ihres Lesertyps wird auf dem Display nun angezeigt.

Geben Sie hier bitte Ihren Lesertyp ein (12-stelliger Wert):

Kosten Sm@rt-TAN plus-Verfahren:

Unser Sm@rt-TAN plus-Service ist ein kostenfreier Dienst.

Sonderbedingungen:

 [Sonderbedingungen](#)

Ich habe die Sonderbedingungen gelesen und erkenne diese an.

[Eingaben prüfen](#) [Zurück](#)

Hier muss eine gültige ChipKarte ausgewählt und der Lesertyp eingegeben werden

Bei den Kosten steht ggf. eine Gebühr. Hier muss dann noch ein Abrechnungskonto ausgewählt werden.

Außerdem müssen die Sonderbedingungen heruntergeladen und die Checkbox aktiviert werden.

Nach ‚Eingaben prüfen‘ werden die Daten nochmals angezeigt und der TAN-Generator muss justiert werden. Außerdem wird eine TAN generiert.

Banking | Brokerage | Postfach | Angebote | Verwaltung einfach mit einem Klick auf das X rechts ob

Sm@rt-TAN plus anmelden Hilfe

TAN-Verwaltung

- Mitteilung an die Bank
- PIN ändern
- Alias
- Adresse ändern
- Online-Zugang sperren
- Online-Verträge
- My eBanking

Zur Demo-Anwendung
Sitemap
Impressum
AGB
Preisaushang
Hilfe
Sicherheitshinweise

Ihre Anmeldeinformationen für das Sm@rt-TAN plus Verfahren:


Kartenart:	Chipkarte
Karten-Nr.:	██████████
Gültig bis:	12.2014
TAN-Generator:	0D4630112105

▼ TAN-Eingabe durch optische Erkennung

1. Stecken Sie Ihre Chipkarte in den TAN-Generator und drücken "F".
2. Halten Sie den TAN-Generator vor die animierte Grafik. Dabei müssen die Markierungen (Dreiecke) von der Grafik mit denen auf Ihrem TAN-Generator übereinstimmen.
3. Prüfen Sie die Anzeige auf dem Leserdisplay und drücken "OK".
4. Prüfen Sie den Hinweis (Kartennummer Ihrer VR-Bankcard) auf dem Leserdisplay und bestätigen diesen dann mit "OK" auf Ihrem TAN-Generator.

Hinweis: Überprüfen Sie die Anzeige des TAN-Generators immer anhand der Original-Transaktions-Daten - z.B. einer Rechnung.

Einstellungen: Größe Geschwindigkeit - speichern



▶ TAN-Eingabe durch manuelle Erfassung

Bitte geben Sie die auf Ihrem TAN-Generator angezeigte TAN hier ein und bestätigen mit OK:

Nach der Eingabe der TAN

Banking | Brokerage | Postfach | Angebote | Verwaltung einfach mit einem Klick auf das X rechts ob

Information zu: Sm@rt-TAN plus anmelden Drucken Hilfe

TAN-Verwaltung

- Mitteilung an die Bank
- PIN ändern
- Alias
- Adresse ändern
- Online-Zugang sperren
- Online-Verträge
- My eBanking

Ihre Anmeldeinformationen für das Sm@rt-TAN plus Verfahren:

Kartenart:	Chipkarte
Konto-Nr.:	██████████
Gültig bis:	12.2014
Karten-Nr.:	██████████
TAN-Generator:	0D4630112105

Verwendete TAN: 644191
 Ihre Karte wurde für das Sm@rt-TAN plus-Verfahren erfolgreich freigeschaltet.

